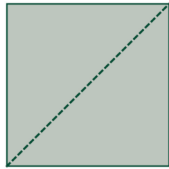




# LAG DIN EGEN FRØPOSE!




1.



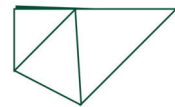
Begynn med et kvadratisk ark.

2.



Brett arket diagonalt.

3.



Brett inn det ene hjørnet slik.

4.



Brett inn det motsatte hjørnet på samme måte.

5.



Brett ned et av de to bladene som stikker opp.

6.



Fyll posen med dine yndlingsfrø!

7.



Lukk posen ved å brette ned lokket og husk å notere navn på innholdet på posen!